

Den Levende Guds Kirke

Femagervej 39

2650 Hvidovre

CVR 30 79 16 30

Årsrapport

1. januar 2018 til 31. december 2018

Godkendt på ordinær
generalforsamling 19. maj 2019



Indholdsfortegnelse

Foreningsoplysninger	3
Ledelsespåtegning	4
Anvendt regnskabspraksis	5
Resultatopgørelse	7
Balance, aktiver	8
Balance, passiver	9
Noter	10
Andre noteoplysninger	11

Foreningsoplysninger


Forening

Den Levende Guds Kirke
Femagervej 39
2650 Hvidovre

CVR 30 79 16 30

Telefon: 53813322

Bestyrelse



Ledelsespåtegning

Vi har dags dato aflagt årsrapport for 1. januar 2018 til 31. december 2018 for Den Levende Guds Kirke.

I 2018 har kirken afholdt en nordisk konference i København hvilket kan ses i både indtægts-og udgiftsniveau.



Det er vores opfattelse, at årsregnskabet giver et retvisende billede af foreningens aktiver og passiver, finansielle stilling samt resultatet.

Hvidovre, den 19. maj 2019

Kasserer:



Bestyrelsen:



Anvendt regnskabspraksis

Generelt

Årsregnskabet er aflagt med henblik på at give et retvisende billede af foreningens aktiver, passiver og finansielle stilling pr. 31. december 2017 samt af resultatet af foreningens aktiviteter for regnskabsåret 1. januar 2018 - 31. december 2018 i overensstemmelse med årsregnskabsloven.

Revision er fravalgt.

Regnskabsklasse

Årsrapporten er aflagt i overensstemmelse med årsregnskabslovens bestemmelser for regnskabsklasse A

Generelle indregningsmetoder

I resultatopgørelsen indregnes indtægter og udgifter i takt med at de indtjenes, herunder indregnes værdireguleringer af finansielle aktiver og forpligtelser. I resultatopgørelsen indregnes ligeledes alle omkostninger, herunder afskrivninger og nedskrivninger.

Aktiver indregnes i balancen, når det er sandsynligt, at fremtidige økonomiske fordele vil tilflyde foreningen, og aktivets værdi kan måles pålideligt.

Ved første indregning måles aktiver og forpligtelser til kostpris. Efterfølgende måles aktiver og forpligtelser som beskrevet for hver enkelt regnskabspost i de følgende afsnit nedenfor.

Visse finansielle aktiver og gældsforpligtelser måles efterfølgende til (amortiseret) kostpris.

Ved indregning og måling tages hensyn til forudsigelige tab og risici, der fremkommer inden årsrapporten aflægges, og som be- eller afkræfter forhold, der eksisterede på balancedagen.

Resultatopgørelsen

Indtægtskriterier

Nettoomsætningen indregnes i resultatopgørelsen, såfremt legater, udbytte ved indsamling og donationer har fundet sted inden årets udgang.

Aktiviteter

Omfatter udgifter til kirkelige aktiviteter og arrangementer.

Andre eksterne omkostninger

Andre eksterne omkostninger omfatter omkostninger til distribution, reklame, administration og lokaler.

Personaleomkostninger

Alt foreningsarbejdet udføres af frivillige, hvorfor der ikke er indregnet udgifter til personale i årsregnskabet.

Resultatopgørelse

	2018	2017
	DKK	DKK
Perioden 1. januar 2018 - 31. december 2018		
Indtægter og donationer	486.322	644.547
Aktiviteter	-158.195	-138.984
1 Andre eksterne omkostninger	-247.985	-229.613
Bruttofortjeneste	80.142	275.950
<hr/>		
Resultat før finansielle poster	80.142	275.950
<hr/>		
2 Finansielle omkostninger	-8.289	-6.611
Årets resultat	71.853	269.339

Resultatdisponering

Foreningens resultat foreslås disponeret således:

Overført resultat, primo	1.264.098	994.759
Årets resultat	71.853	269.339
Til disposition	1.335.951	1.264.098
<hr/>		
Overført resultat	1.335.951	1.264.098
Resultatdisponering i alt	1.335.951	1.264.098

Balance

	2018	2017
	DKK	DKK
Aktiver pr. 31. december 2018		
Andre tilgodehavender	0	0
Tilgodehavender i alt	0	0
3 Likvide beholdninger	1.339.983	1.264.098
Omsætningsaktiver i alt	1.339.983	1.264.098
Aktiver i alt	1.339.983	1.264.098

Balance

	2018	2017
	DKK	DKK
Passiver pr. 31. december 2018		
Overført resultat	1.335.951	1.264.098
Egenkapital i alt	1.335.951	1.264.098
Leverandører af varer og tjenesteydelser	4032	0
Kortfristede gældsforpligtelser i alt	4032	
Gælds- og hensatte forpligtelser i alt	4032	0
Passiver i alt	1.339.983	1.264.098

Noter

	2018	2017
	DKK	DKK
1 Andre eksterne omkostninger		
Transportomkostninger	10.486	20.789
Husleje	176.986	171.831
Varme	37.500	20.941
Lokaleomkostninger	214.486	192.771
It-omkostninger	11.976	5.671
Småanskaffelser af kontorinventar	8.151	5.492
Småanskaffelser af instrumenter	2.886	4.889
Administrationsomkostninger	23.013	16.052
Andre eksterne omkostninger i alt	247.985	229.613
2 Finansielle omkostninger		
Gebyrer	8.289	6.608
Finansielle omkostninger i alt	8.289	6.608
3 Likvide beholdninger		
Kasse	20.156	200
Daily Account	274.189	915.444
N. Prayer	3.368	3.385
Building Fund	1.010.967	312.910
Conference	33	34
N. Ministers	31.270	32.125
Likvide beholdninger i alt	1.339.983	1.264.098

Foreningens væsentligste aktiviteter

Foreningens væsentligste formål har i lighed med tidligere år været at afholde kirkelige aktiviteter og uddele donationer til nødlidende ol. samt hertil relaterede aktiviteter

Leje- og leasingforpligtigelser

Foreningen har en huslejeforpligtelse på TDKK 141 + 25% moms p.a., og med 6 måneders opsigelsesvarsel. Lejen pristalsreguleres ud fra Danmarks Statistiks indeks pr. november 2012. Har derudover indbetalt depositum på DKK 40.625 til udlejer.