

# Dansk Pakistansk Kulturforening

v/ Formand Mohammad Zubair

## Årsrapport

2019

## **Indholdsfortegnelse**

---

|  | <b><u>Side</u></b> |
|--|--------------------|
| <b>Påtegning og erklæring</b>                    |                    |
| Indehavers påtegning                             | 1                  |
| Revisors erklæring om opstilling af årsregnskab  | 2                  |
| <br>   |                    |
| <b>Virksomhedsoplysninger</b>                    |                    |
| Virksomhedsoplysninger                           | 3                  |
| <br>   |                    |
| <b>Årsregnskab 1. januar - 31. december 2019</b> |                    |
| Anvendt regnskabspraksis                         | 4                  |
| Resultatopgørelse                                | 6                  |
| Balance  | 7                  |
| Noter  | 9                  |

## Indehavers påtegning


---


Undertegnede har dags dato aflagt årsrapporten for 2019 for Dansk Pakistansk Kulturforening v/Mohammad Zubair. Årsrapporten omfatter ikke de private indkomst- og formueforhold.

Årsrapporten er aflagt i overensstemmelse med årsregnskabsloven. Jeg anser den valgte regnskabspraksis for hensigtsmæssig, og efter min opfattelse giver årsregnskabet et retvisende billede af virksomhedens aktiver og passiver, finansielle stilling samt resultat.

Ingen af virksomhedens aktiver er pantsat eller behæftet med ejendomsforbehold ud over de anførte, og der påhviler ikke virksomheden eventualforpligtelser, som ikke fremgår af årsregnskabet. De private eventualforpligtelser og pantsætninger indgår ikke i årsregnskabet.

Ishøj, den 3. juli 2020

  
Mohammad Zubair  
Formand

  
Ejaz Ahmed  
Næstformand

Raja Javed Akhtar  
Kasserer  


## Revisors erklæring om opstilling af årsregnskab

---

### Til Mohammad Zubair

Vi har opstillet årsregnskabet for Dansk Pakistansk Kulturforening v/Mohammad Zubair for regnskabsåret 1. januar - 31. december 2019 på grundlag af virksomhedens bogføring og øvrige oplysninger, som De har tilvejebragt.

Årsregnskabet omfatter anvendt regnskabspraksis, resultatopgørelse, balance og noter.

Vi har udført opgaven i overensstemmelse med ISRS 4410, Opgaver om opstilling af finansielle oplysninger.

Vi har anvendt vores faglige ekspertise til at assistere Dem med at udarbejde og præsentere årsregnskabet i overensstemmelse med årsregnskabsloven. Vi har overholdt relevante bestemmelser i revisorloven og FSR – danske revisors Ethiske regler for revisorer, herunder principper vedrørende integritet, objektivitet, faglig kompetence og fornøden omhu.

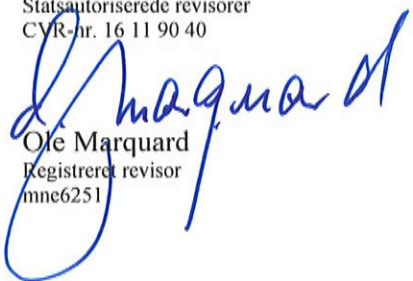
Årsregnskabet samt nøjagtigheden og fuldstændigheden af de oplysninger, der er anvendt til opstillingen af årsregnskabet, er Deres ansvar.

Da en opgave om opstilling af finansielle oplysninger ikke er en erklæringsopgave med sikkerhed, er vi ikke forpligtet til at verificere nøjagtigheden eller fuldstændigheden af de oplysninger, De har givet os til brug for at opstille årsregnskabet. Vi udtrykker derfor ingen revisions- eller reviewkonklusion om, hvorvidt årsregnskabet er udarbejdet i overensstemmelse med årsregnskabsloven.

København, den 3. juli 2020

### **BUUS JENSEN**

Statsautoriserede revisorer  
CVR-nr. 16 11 90 40



Ole Marquard  
Registreret revisor  
mne6251



Christoffer Jensen  
Statsautoriseret revisor  
mne34277

## Virksomhedsoplysninger

---

|                        |  |
|------------------------|--|
| <b>Virksomheden</b>    | Dansk Pakistansk Kulturforening<br>Industrivangen 10<br>2635 Ishøj |
|                        | CVR-nr.: 34 76 39 84   |
|                        | Etableret: 1. januar 2013  |
|                        | Hjemsted: Ishøj Kommune  |
|                        | Regnskabsår: 1. januar - 31. december                              |
| <b>Daglig ledelse</b>  | Mohammad Zubair<br>Ejaz Ahmed<br>Raja Javed Akhtar                 |
| <b>Revisor</b>         | BUUS JENSEN, Statsautoriserede revisorer                           |
| <b>Bankforbindelse</b> | Danske Bank  |

## Anvendt regnskabspraksis

---

Årsrapporten for Dansk Pakistansk Kulturforening er aflagt i overensstemmelse med årsregnskabslovens bestemmelser for klasse A-virksomheder.

Årsrapporten er aflagt efter samme regnskabspraksis som sidste år.

Om den anvendte regnskabspraksis kan i øvrigt oplyses følgende:

### Generelt

#### Generelt om indregning og måling

I resultatopgørelsen indregnes indtægter i takt med, at de indtjenes, herunder indregnes værdireguleringer af finansielle aktiver og forpligtelser. I resultatopgørelsen indregnes ligeledes alle omkostninger, herunder afskrivninger og nedskrivninger.

Aktiver indregnes i balancen, når det er sandsynligt, at fremtidige økonomiske fordele vil tilflyde virksomheden, og aktivets værdi kan måles pålideligt.

Forpligtelser indregnes i balancen, når det er sandsynligt, at fremtidige økonomiske fordele vil fragå virksomheden, og forpligtelsens værdi kan måles pålideligt.

Ved første indregning måles aktiver og forpligtelser til kostpris. Efterfølgende måles aktiver og forpligtelser som beskrevet nedenfor for hver enkelt regnskabspost.

Visse finansielle aktiver og forpligtelser måles til amortiseret kostpris, hvorved der indregnes en konstant effektiv rente over løbetiden. Amortiseret kostpris opgøres som oprindelig kostpris med fradrag af eventuelle afdrag samt tillæg/fradrag af den akkumulerede amortisering af forskellen mellem kostpris og nominelt beløb. Herved fordeles kurstab og kursgevinst over aktivets eller forpligtelsens løbetid.

Ved indregning og måling tages hensyn til forudsigelige tab og risici, der fremkommer inden årsrapporten aflægges, og som vedrører forhold, der eksisterede på balancedagen.

### Resultatopgørelsen

#### Nettoomsætning

Nettoomsætning indregnes i resultatopgørelsen, ved indbetaling af kontingenter og donationer. Nettoomsætningen indregnes eksklusive moms og afgifter.

#### Personaleomkostninger

Personaleomkostninger omfatter lønninger og øvrige lønrelaterede omkostninger, herunder sygedagpenge til virksomhedens ansatte med fradrag af lønrefusioner fra det offentlige. Desuden indregnes arbejdsbeklædning og øvrige personaleomkostninger.

## Anvendt regnskabspraksis

---

### Salgsomkostninger

Salgsomkostninger omfatter omkostninger, der vedrører distribution og salg samt reklame- og markedsføringsomkostninger.

### Lokaleomkostninger

Lokaleomkostninger omfatter husleje, vedligeholdelse, forbrug af el og varme samt skatter og forsikringer med fradrag af private andele af omkostningerne.

### Administrationsomkostninger

Administrationsomkostninger omfatter kontoromkostninger, forsikringer og kontingenter med fradrag af private andele af omkostningerne.

## Balancen

### Materielle anlægsaktiver

Materielle anlægsaktiver måles til kostpris med fradrag af akkumulerede af- og nedskrivninger. Der afskrives ikke på grunde.

Der foretages lineære afskrivninger baseret på følgende vurdering af aktivernes forventede brugstider og restværdier:

|           | Brugstid | Restværdi |
|-----------|----------|-----------|
| Bygninger | 50 år    | 0-5%      |

Aktiver med en kostpris på under 13.200 kr. pr. enhed indregnes som omkostninger i resultatopgørelsen i anskaffelsesåret.

Fortjeneste og tab ved afhændelse af materielle anlægsaktiver opgøres som forskellen mellem salgspriisen med fradrag af salgsomkostninger og den regnskabsmæssige værdi på salgstidspunktet. Fortjeneste eller tab indregnes i resultatopgørelsen under afskrivninger.

## Resultatopgørelse 1. januar - 31. december

---

| <u>Note</u>                       | <u>2019</u>   | <u>2018</u>    |
|-----------------------------------|---------------|----------------|
| 1 Nettoomsætning                  | 321.868       | 422.144        |
| 2 Gager                           | -116.350      | -85.606        |
| 3 Lokaleomkostninger              | -101.011      | -163.118       |
| 4 Administrationsomkostninger     | -40.919       | -63.535        |
| <b>Resultat før afskrivninger</b> | <b>63.588</b> | <b>109.885</b> |
| 5 Afskrivninger                   | -24.407       | -24.407        |
| <b>Resultat af primær drift</b>   | <b>39.181</b> | <b>85.478</b>  |
| <b>Driftsresultat</b>             | <b>39.181</b> | <b>85.478</b>  |
| 6 Finansielle omkostninger        | 0             | 113            |
| <b>Årets resultat</b>             | <b>39.181</b> | <b>85.591</b>  |



## Balance 31. december

---

| <b>Aktiver</b>           |                                |                         |                         |
|--------------------------|--------------------------------|-------------------------|-------------------------|
| <u>Note</u>              |                                | <u>2019</u>             | <u>2018</u>             |
| <b>Anlægsaktiver</b>     |                                |                         |                         |
| 7                        | Grunde og bygninger            | 2.593.558               | 2.617.965               |
|                          | Materielle anlægsaktiver i alt | <u>2.593.558</u>        | <u>2.617.965</u>        |
|                          | <b>Anlægsaktiver i alt</b>     | <b><u>2.593.558</u></b> | <b><u>2.617.965</u></b> |
| <b>Omsætningsaktiver</b> |                                |                         |                         |
| 8                        | Likvide beholdninger           | 835.327                 | 800.087                 |
|                          | <b>Omsætningsaktiver i alt</b> | <b><u>835.327</u></b>   | <b><u>800.087</u></b>   |
|                          | <b>Aktiver i alt</b>           | <b><u>3.428.885</u></b> | <b><u>3.418.052</u></b> |

## Balance 31. december

---

| <u>Note</u>                                     | <u>2019</u>      | <u>2018</u>      |
|---|------------------|------------------|
| <b>Passiver</b>                                 |                  |                  |
| <b>Egenkapital</b>                              |                  |                  |
| 9 Egenkapital                                   | 3.411.854        | 3.372.673        |
| <b>Egenkapital i alt</b>                        | <b>3.411.854</b> | <b>3.372.673</b> |
| <b>Gældsforpligtelser</b>                       |                  |                  |
| Leverandører af varer og tjenesteydelser        | 0                | 12.500           |
| 10 Anden gæld                                   | 17.031           | 32.879           |
| Kortfristede gældsforpligtelser i alt           | 17.031           | 45.379           |
| <b>Gældsforpligtelser i alt</b>                 | <b>17.031</b>    | <b>45.379</b>    |
| <b>Passiver i alt</b>                           | <b>3.428.885</b> | <b>3.418.052</b> |
| <br>  |                  |                  |
| <b>11 Pantsætninger og sikkerhedsstillelser</b> |                  |                  |

## Noter

---

|                                       | <u>2019</u>           | <u>2018</u>           |
|---------------------------------------|-----------------------|-----------------------|
| <b>1. Nettoomsætning</b>              |                       |                       |
| Kontingenter                          | 304.006               | 417.144               |
| Donationer                            | 17.862                | 5.000                 |
|                                       | <u><b>321.868</b></u> | <u><b>422.144</b></u> |
| <br>                                  |                       |                       |
| <b>2. Gager</b>                       |                       |                       |
| Gager                                 | 113.763               | 83.621                |
| ATP                                   | 1.893                 | 1.074                 |
| Andre omkostninger til social sikring | 694                   | 0                     |
| Personaleomkostninger                 | 0                     | 911                   |
|                                       | <u><b>116.350</b></u> | <u><b>85.606</b></u>  |
| <br>                                  |                       |                       |
| <b>3. Lokaleomkostninger</b>          |                       |                       |
| El, vand og gas                       | 84.142                | 118.087               |
| Ejendomsskat og forsikring            | 11.977                | 38.586                |
| Rengøring                             | 4.892                 | 6.445                 |
|                                       | <u><b>101.011</b></u> | <u><b>163.118</b></u> |
| <br>                                  |                       |                       |
| <b>4. Administrationsomkostninger</b> |                       |                       |
| Kontorartikler                        | 0                     | 434                   |
| Edb-omkostninger                      | 5.182                 | 5.460                 |
| Vedligeholdelse af inventar           | 0                     | 21.140                |
| Mindre nyanskaffelser                 | 0                     | 1.933                 |
| Porto og gebyrer                      | 2.610                 | 5.972                 |
| Regnskabsmæssig assistance            | 12.500                | 12.751                |
| Forsikringer                          | 20.627                | 15.845                |
|                                       | <u><b>40.919</b></u>  | <u><b>63.535</b></u>  |
| <br>                                  |                       |                       |
| <b>5. Afskrivninger</b>               |                       |                       |
| Afskrivning på bygninger              | 24.407                | 24.407                |
|                                       | <u><b>24.407</b></u>  | <u><b>24.407</b></u>  |

## Noter

---

|  | <u>2019</u>             | <u>2018</u>                |
|--|-------------------------|----------------------------|
| <b>6. Finansielle omkostninger</b>             |                         |                            |
| Ikke fradragsberettigede renter                | <u>0</u>                | <u>-113</u>                |
|  | <u><b>0</b></u>         | <u><b>-113</b></u>         |
| <br>   |                         |                            |
| <b>7. Materielle anlægsaktiver</b>             |                         | <b>Grunde og bygninger</b> |
|  |                         | <u>2.740.000</u>           |
| Kostpris 1. januar 2019                        |                         | <u>2.740.000</u>           |
| <b>Kostpris 31. december 2019</b>              |                         | <u><b>2.740.000</b></u>    |
|  |                         | <u>122.035</u>             |
| Af- og nedskrivninger 1. januar 2019           |                         | <u>24.407</u>              |
| Årets af- og nedskrivninger                    |                         | <u>146.442</u>             |
| <b>Af- og nedskrivninger 31. december 2019</b> |                         | <u><b>146.442</b></u>      |
|  |                         | <u>2.593.558</u>           |
| <b>Regnskabsmæssig værdi 31. december 2019</b> |                         | <u><b>2.593.558</b></u>    |
| <br>   |                         |                            |
| <b>8. Likvide beholdninger</b>                 |                         |                            |
| Kassebeholdning                                | 871                     | 1.977                      |
| Danske Bank                                    | <u>834.456</u>          | <u>798.110</u>             |
|  | <u><b>835.327</b></u>   | <u><b>800.087</b></u>      |
| <br>   |                         |                            |
| <b>9. Egenkapital</b>                          |                         |                            |
| Saldo 1. januar 2019                           | <u>3.372.673</u>        | <u>3.287.082</u>           |
|  | <u>39.181</u>           | <u>85.591</u>              |
| Årets resultat                                 | <u><b>3.411.854</b></u> | <u><b>3.372.673</b></u>    |

## Noter

---

|                                   | <u>31/12 2019</u>    | <u>31/12 2018</u>    |
|-----------------------------------|----------------------|----------------------|
| <b>10. Anden gæld</b>             |                      |                      |
| A-skat og arbejdsmarkedsbidrag    | 2.993                | 18.557               |
| ATP og andre sociale omkostninger | -284                 | 0                    |
| Mellemregning                     | <u>14.322</u>        | <u>14.322</u>        |
|                                   | <u><b>17.031</b></u> | <u><b>32.879</b></u> |

## 11. Pantsætninger og sikkerhedsstillelser

Der er tinglyst ejerpantebrev til foreningen med 1.950 t.kr., der er givet pant i grunde og bygninger, hvis regnskabsmæssige værdi pr. 31. december 2019 udgør 2.593 t.kr.